

zen-h™

Инструкция к применению

Общее описание

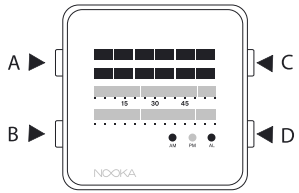
3.0VDC Рабочее напряжения
32,768 Кварц
Частота колебаний
Водостойкость до 5 атм.
Четыре кнопки управления

EVA LCD Дисплей
Электронный экран (EL)
Подсветка (автоматическая опция)
Будильник / Секундомер

Примечание:

Кнопка В имеет важную роль в управление модели zen - h. Пожалуйста, следуйте руководству по эксплуатации, различая термины "нажать" и "удерживать". От этого зависит результат настроек, который вы хотите достичь.

Если кнопки не задействованы более 30 сек., система автоматически устанавливает полейный ввод данных.

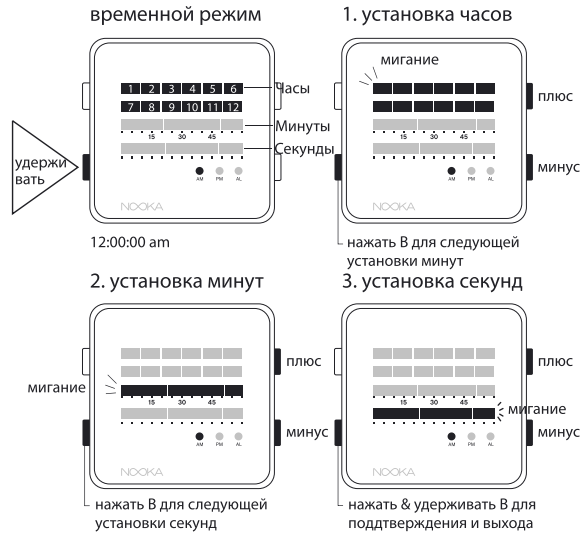


A: Подсветка, B: режим работы \ настройки
C: управление (+1 плюс), D: (-1 минус)

Q.

Как установить время?

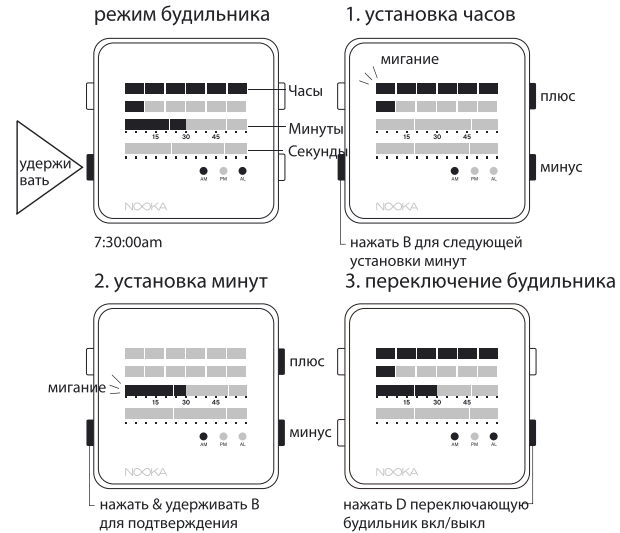
Установка режима времени.
(Основной режим просмотра)



Q.

Как установить будильник?

Установка будильника.
(Основной режим просмотра)



Q.

Что делать после замены батареек?

После того, как вы поменяли батарейку, подождите пока дисплей перезагрузится, затем нажмите сразу 4 кнопки вместе для переустановки.

Что делать, если необходим ремонт \ замена?

Все часы поставляются с гарантийным обслуживанием от заводского брака и дефектов. Гарантия действует в течении 90 дней с момента покупки. Гарантия предоставляет право на ремонт или замену часов при наличии дефекта на момент покупки или в течении гарантийного срока. Обмен осуществляется в течение 30 дней с момента покупки на подобную модель. Примечание: ремешки и замена батареек не подлежат гарантийному обслуживанию. Сохраняйте чек!

Право на возврат

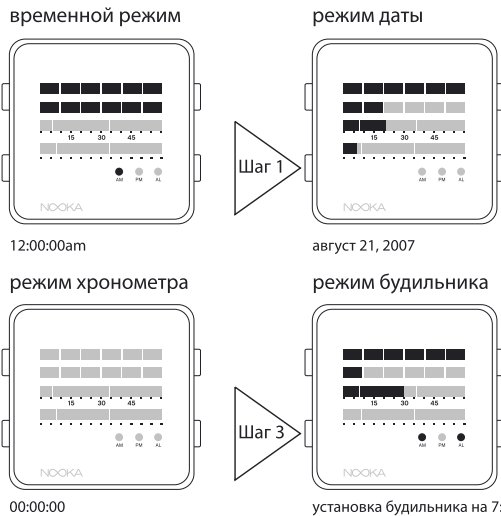
Во-первых, свяжитесь с магазином, где была совершена покупка, тк данный пункт может входить в обязанности данного магазина. Если магазин не предоставляет гарантийного обслуживания, то свяжитесь с представителем Nooka Inc. : info@nookaural.ru для получения Гарантийного номера и адреса гарантийного обслуживания.

Инструкция к применению и спецификация могут меняться и обновляться, вы можете следить за этим на сайте: www.nookaural.ru

Q.

Основной режим просмотра

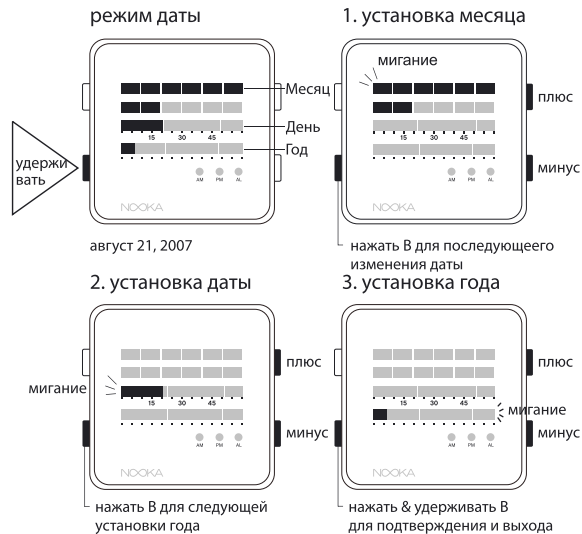
Нажать кнопку В для изменения режима



Q.

Как установить дату?

Установка даты.
(Основной режим просмотра)



Q.

Как установить хронометр?

Установка хронометра.
(Основной режим просмотра)



Примечание:
Максимальное время
12:59:59

W.

ГАРАНТИЙНЫЙ талон

Модель _____
Серийный номер _____
Ф.И.О. покупателя _____
Адрес _____

Телефон _____ Дата покупки _____

Другая информация

Эксклюзивное представительство NOOKA INC.
в уральском регионе компания Future Time ltd.

г. Екатеринбург
8 (343) 268 70 55
www.nookaural.ru

© 2007 Nooka Inc. All Rights Reserved. "Nooka" is a registered trademark, and the Nooka logo and "Zeh-h" are trademarks, of Nooka Inc. Designs are protected by US Patents.
US Design Patents: DES 403,609.